User Manual
उपयोगकर्ता पुस्तिका

Indira Mahila Shakti Enterprise Encouragement Scheme

इंदिरा महिला शक्ति उद्यम प्रोत्साहन योजना

Open web page https://sso.rajasthan.gov.in/signin वेबपेज खोलें

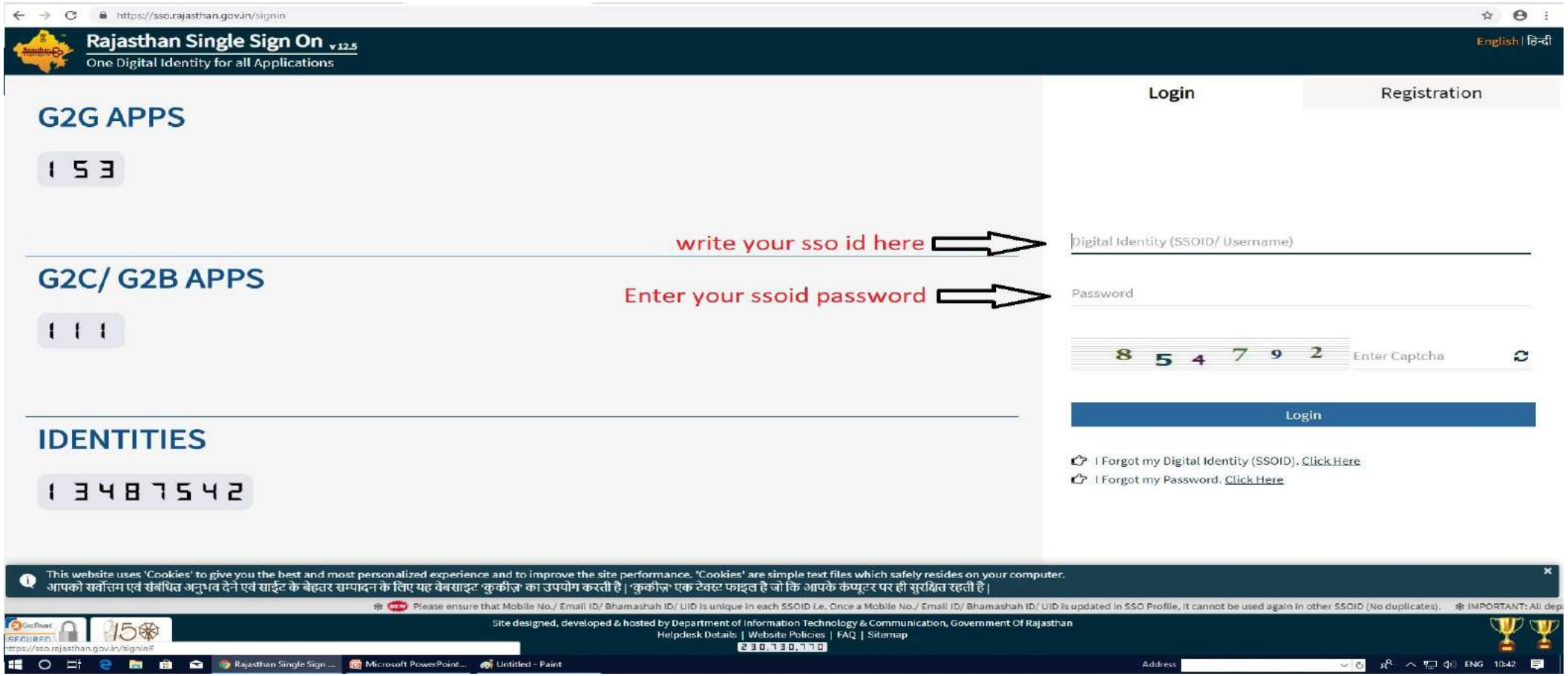

Enter your sso id and password. Enter captcha from given image. Then click on Login
अपना SSO ID और पासवर्ड डालें। दी गई इमेज से कैप्चा दर्ज करें। इसके बाद लॉगिन पर क्लिक करें ।

After login click on Citizen Apps (G2C) / लॉगिन के बाद सिटीजन एप्स (G2C)पर क्लिक करें।



Type "IMSUPY" in quick search / Quick सर्च में "IMSUPY" टाइप करे

Click On “IMSUPY” / क्लिक करें

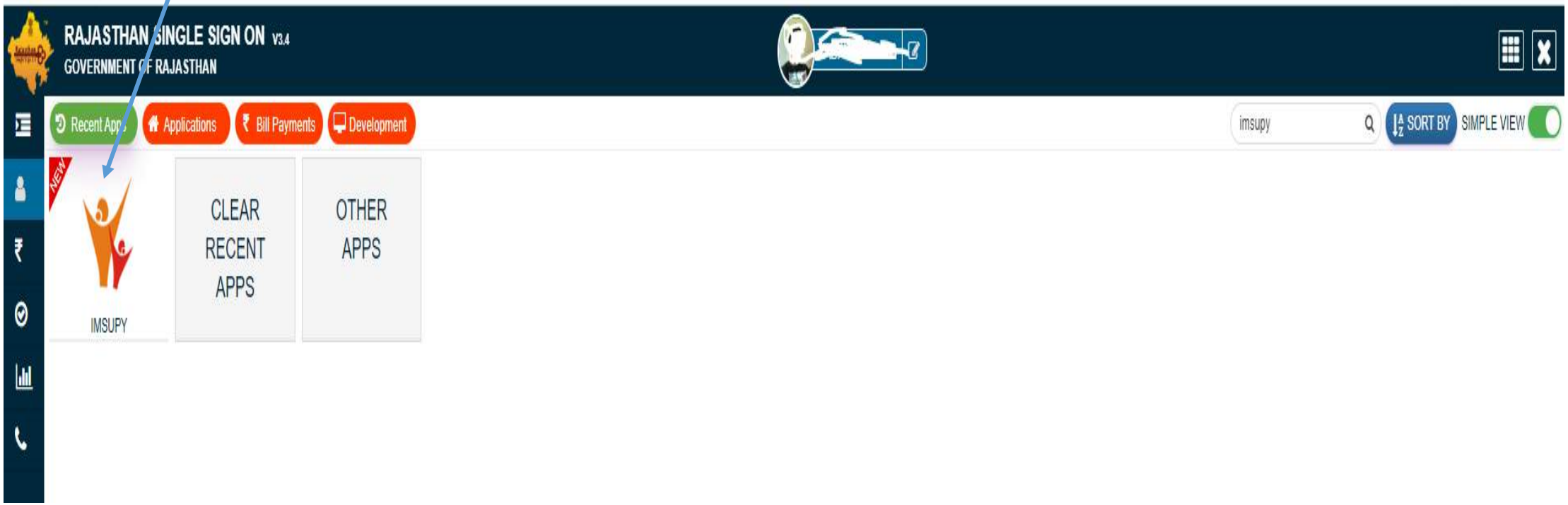

नये आवेदन के लिए क्लिक करें

डैशबोर्ड (आवेदक)

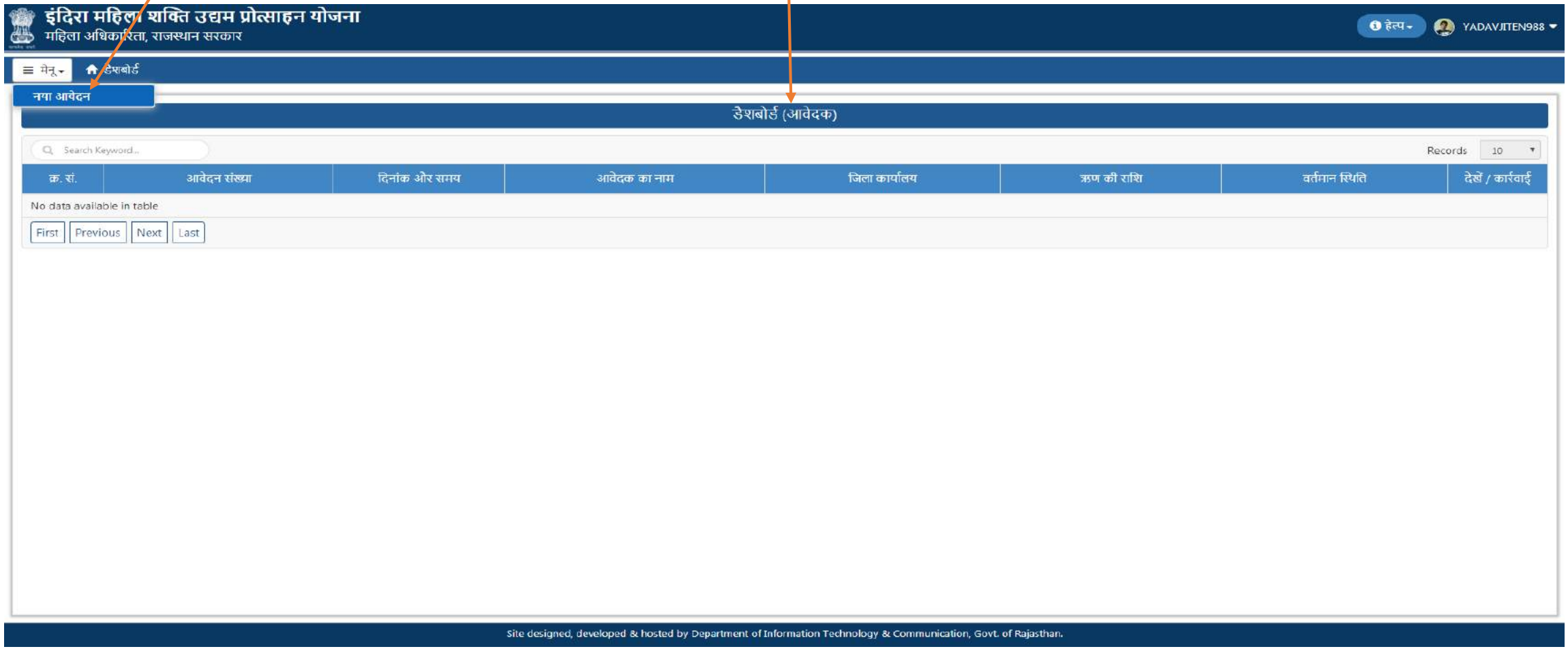

After clicking on the new application, the following screen will be displayed, in which the information of the scheme is shown.

नया आवेदन पर क्लिक करने के बाद निम्न स्क्रीन प्रदर्शित होगी, जिसमे योजना की जानकारी दर्शायी गयी है ।

आवेदन भरने के लिए जरुरी दिशा – निर्देश को ध्यानपूर्वक पढ़ें ।

आवेदन के दिशा-निर्देश

1. आवेदन स्वयं भरें। सामान्य आवेदन के लिए किसी सीए या विशेषज्ञ की आवश्यकता नहीं है।
2. आवेदन भरने के लिए जिला कार्यालय महिला अधिकारिता में प्रतिमाह विशेष शिविर लगाए जाते हैं। उसमें आकर आप प्रक्रिया समझ सकते हैं।
3. आवेदन में समस्त सूचना सही-सही भरें। उद्यम के संचालन में भी इससे सुविधा होगी।
4. आवेदन की महिला अधिकारिता द्वारा अभिशंषा के बाद भी ऋण की अंतिम स्वीकृति बैंक द्वारा होती है, अत: संबंधित बैंक से भी समन्वय रखें।
5. बैंक या महिला अधिकारिता द्वारा अच्छे प्रोजेक्ट की स्वीकृति में वरीयता दी जाती है। यदि अपने प्रोजेक्ट में आप भूमि, भवन या अपने संसाधनों से भी पूँजी लगाई जाती है, तो प्रोजेक्ट सरलता से स्वीकृत हो जाते हैं।
6. पूर्व से स्थापित उद्यम/ सेवा उपक्रमों को विस्तार/ विविधीकरण/ आधुनिकीकरण हेतु आवेदन से पूर्व उद्योग आधार लेना वांछनीय होगा।
7. आवेदन के साथ अपनी पुष्टि के लिए संबंधित दस्तावेज अवश्य लगाएँ या अपलोड करें।
8. आवेदन भरने के बाद जब तक आपको कोई सूचना देकर न बुलाया जाए, व्यक्तिगत रूप से आने की आवश्यकता नहीं है। १० लाख रु. से कम ऋण के आवेदन स्वतः कार्यालय स्तर पर परीक्षित हो कर निर्णय कर दिए जाएंगे।
9. ऋण जारी होने के बाद भी आपको फॉलो अप के लिए प्रगति वेबसाइट या एप पर अपडेट करनी होगी।
10. आवेदन के बाद अलग-अलग चरणों पर आपको एसएमएस से सूचना भेजी जाएगी। अत: मोबाइल नंबर में परिवर्तन होने पर उसे अपडेट करें।
11. अपनी सफलता को महिला अधिकारिता के पोर्टल पर व सोशल मीडिया पर इस रूप में साझा करें कि बैंक व अन्य उद्यम उसे अपनी उपलब्धि की तरह देखें और आपको अन्य सहायता से भी जोड़े। इससे आपको अपना मार्केट बढ़ाने व लोगों के लिए प्रेरणा स्रोत बनने भी सहायता मिलेगी।
12. यदि उद्यम के लिए ऋण नहीं मिले, तो निराश नहीं हों. नए सिरे से बेहतर रूप में उद्यम का प्रोजेक्ट बनायें। वैसे उद्यम के लिए ऋण ही सब कुछ नहीं है। आप अन्य समान प्रवृत्ति के लोगों/ समूह को जोड़ कर, उनका सहयोग लेकर उद्यम शुरू कर सकते हैं। एक स्तर पर उद्यम चलने पर बैंक द्वारा भी सरलता से ऋण स्वीकृत किया जाता है।
13. आवेदन की प्रक्रिया में किसी भी स्तर पर आने वाली अनुचित माँग या अन्य शिकायत की सूचना 181 पोर्टल या हेल्पलाइन पर दें।

आवेदन भरें

Click to fill the application.
आवेदन भरने के लिए क्लिक करें ।

प्रस्तावित व्यवसाय / गतिविधि ड्राप डाउन से चुने ।

उद्यम के प्रकार (नया या पुराना) का चयन करें ।

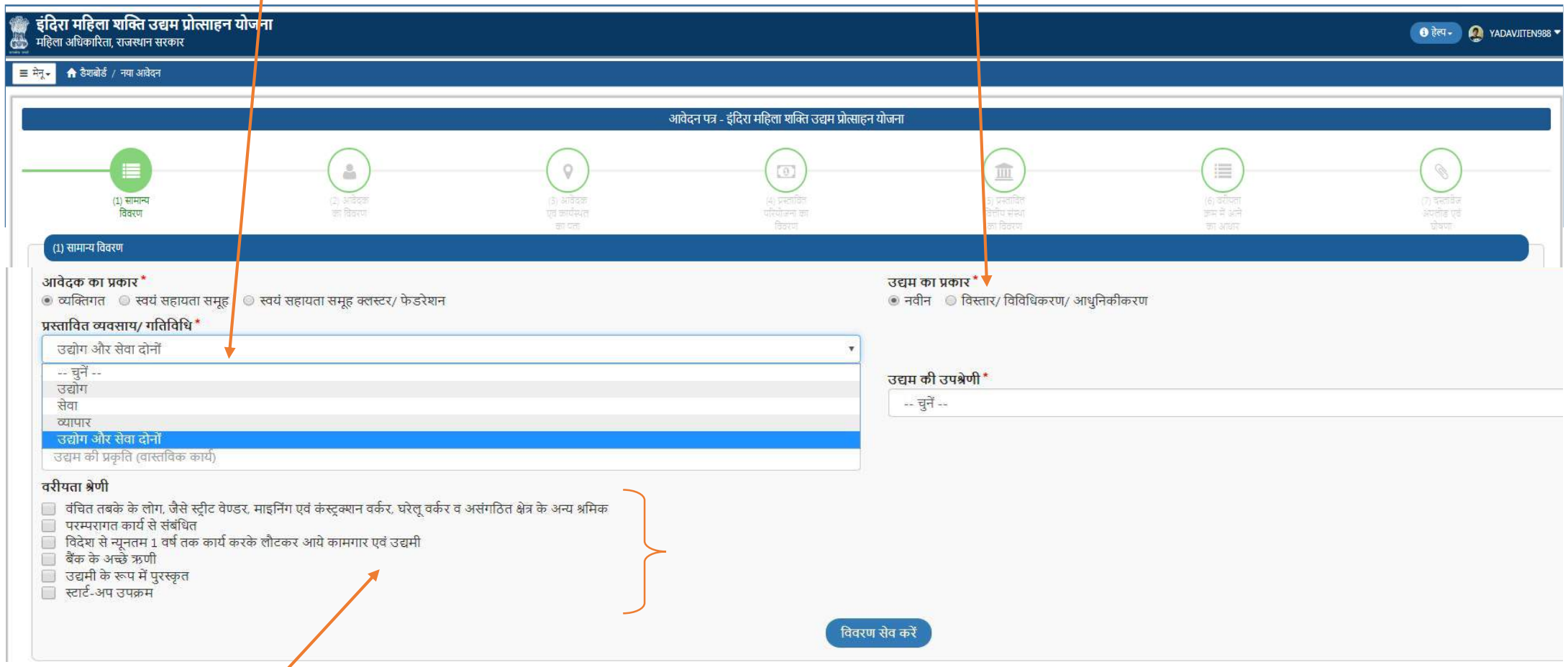

लिस्ट से एक या एक से अधिक वरीयता श्रेणी को चुनें ।

प्रस्तावित व्यवसाय के अनुसार उद्यम की श्रेणी (ड्राप डाउन से) / उद्यम की उप श्रेणी का चुनाव करें

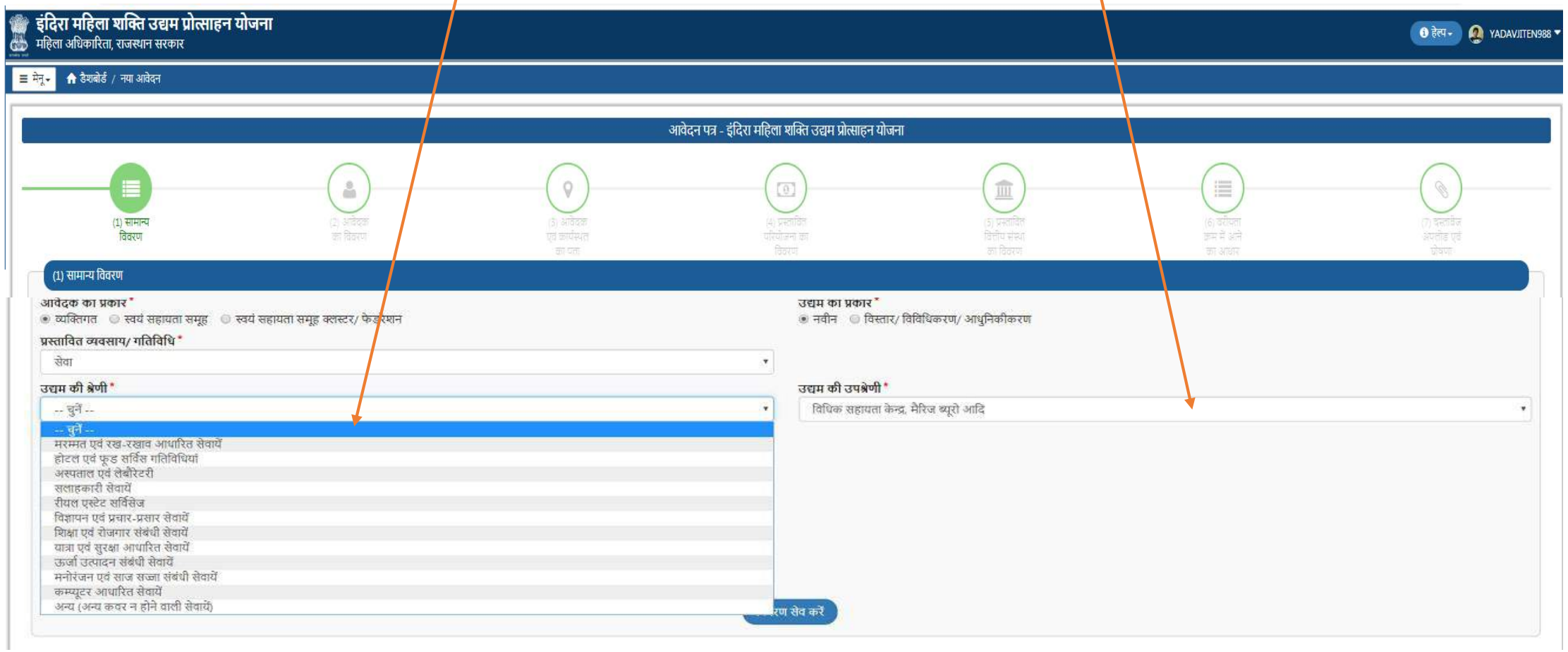

आधार संख्या भरें

भामशाह नंबर भरें

परिवार की कुल आय का विवरण डालें

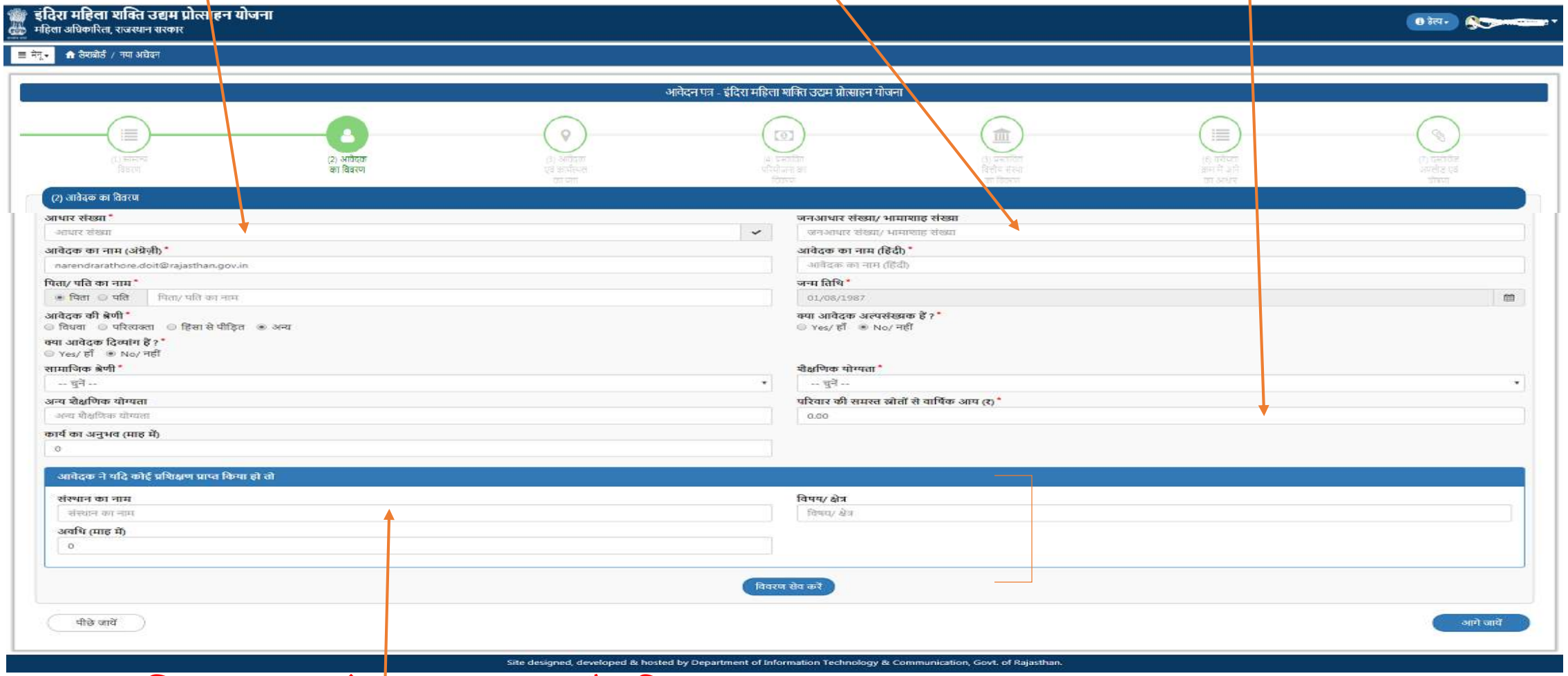

प्रशिक्षण प्राप्त संस्थान का नाम और विषय भरें ।

आवेदक पूर्ण पता भरें ।

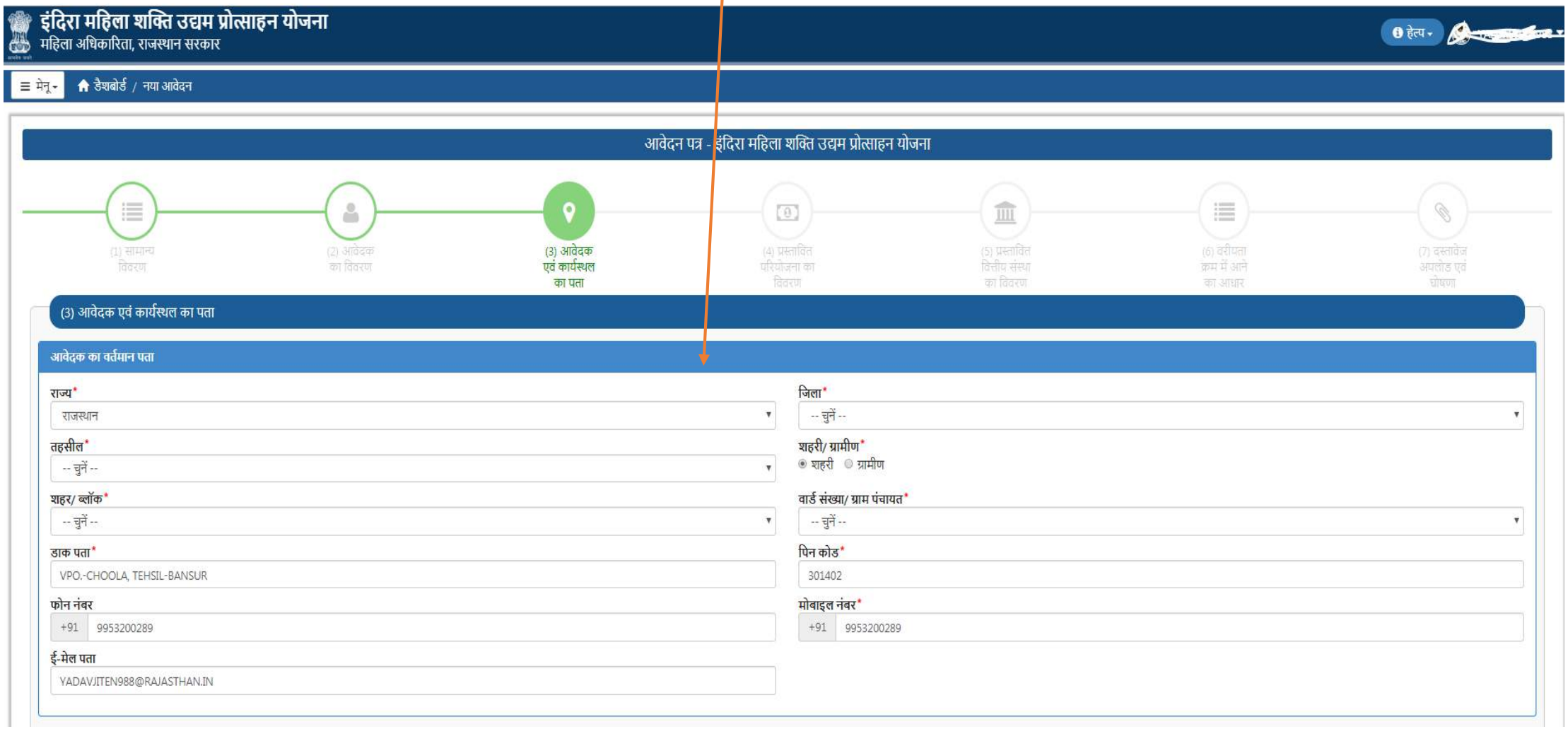

स्थाई पता व प्रस्तावित कार्यस्थल का पूर्ण पता भरें ।

यदि स्थायी पता वर्तमान पता के समान है ?

आवेदक का स्थायी पता

राज्य*
राजस्थान

जिला*
-- चुनें --

तहसील*
-- चुनें --

शहरी/ ग्रामीण*
शहरी ग्रामीण

शहर/ ब्लॉक*
-- चुनें --

वार्ड संख्या/ ग्राम पंचायत*
-- चुनें --

डाक पता*
पूरा पता

पिन कोड*
पिन कोड

फोन नंबर
+91 फोन नंबर

मोबाइल नंबर*
+91 मोबाइल नंबर

ई-मेल पता
ई-मेल पता दर्ज करें

यदि कार्यस्थल का पता वर्तमान पता के समान है ?

प्रस्तावित कार्यस्थल का पता

राज्य*
राजस्थान

जिला*
-- चुनें --

तहसील*
-- चुनें --

शहरी/ ग्रामीण*
शहरी ग्रामीण

शहर/ ब्लॉक*
-- चुनें --

वार्ड संख्या/ ग्राम पंचायत*
-- चुनें --

डाक पता*
पूरा पता

पिन कोड*
पिन कोड

फोन नंबर
+91 फोन नंबर

मोबाइल नंबर*
+91 मोबाइल नंबर

ई-मेल पता
ई-मेल पता दर्ज करें

विवरण सेव करें

पीछे जायें

आगे जायें

प्रस्तावित परियोजना का विवरण भरें ।

व्यापार बढ़ाने हेतु लॉन्ग टर्म लोन का विवरण भरे

व्यवसाय के रोजमर्रा के खर्चो हेतु शॉर्ट टर्म लोन का विवरण भरे

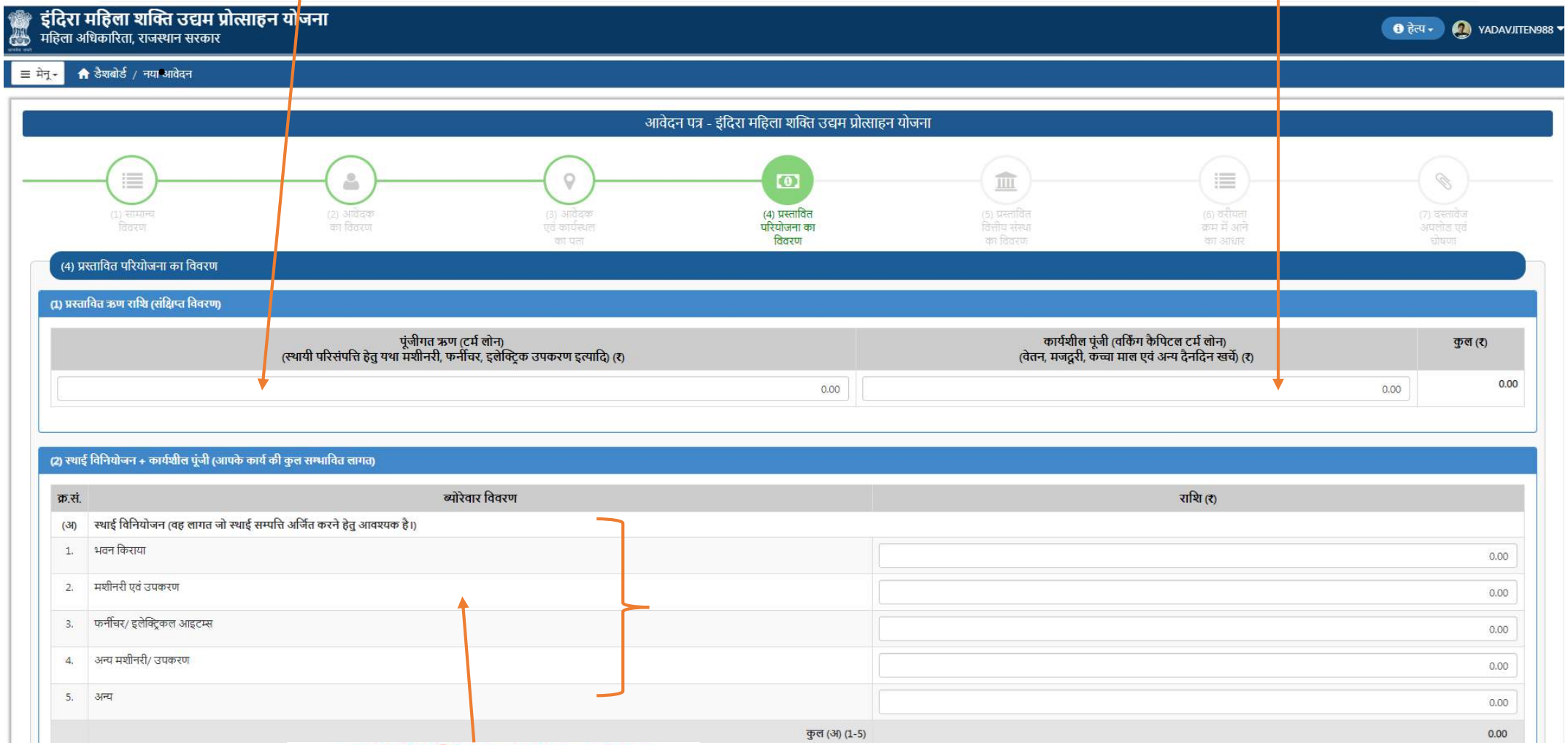

इंदिरा महिला शक्ति उद्यम प्रोत्साहन योजना
महिला अधिकारिता, राजस्थान सरकार

हेल्प | YADAVJITEN988

मेनू | डैशबोर्ड / नया आवेदन

आवेदन पत्र - इंदिरा महिला शक्ति उद्यम प्रोत्साहन योजना

(1) सामान्य विवरण | (2) आवेदक का विवरण | (3) आवेदक एवं कार्यस्थल का पता | (4) प्रस्तावित परियोजना का विवरण | (5) प्रस्तावित वित्तीय संस्था का विवरण | (6) वरीयता क्रम में आने का आधार | (7) दस्तावेज अपलोड एवं घोषणा

(4) प्रस्तावित परियोजना का विवरण

(1) प्रस्तावित ऋण राशि (संक्षिप्त विवरण)

पूंजीगत ऋण (टर्म लोन) (स्थायी परिसंपत्ति हेतु यथा मशीनरी, फर्नीचर, इलेक्ट्रिक उपकरण इत्यादि) (₹)	कार्यशील पूंजी (वर्किंग कैपिटल टर्म लोन) (वेतन, मजदूरी, कच्चा माल एवं अन्य दैनदिन खर्चे) (₹)	कुल (₹)
0.00	0.00	0.00

(2) स्थाई विनियोजन + कार्यशील पूंजी (आपके कार्य की कुल सम्भावित लागत)

क्र.सं.	ब्योरेवार विवरण	राशि (₹)
(अ)	स्थाई विनियोजन (वह लागत जो स्थाई सम्पत्ति अर्जित करने हेतु आवश्यक है।)	
1.	भवन किराया	0.00
2.	मशीनरी एवं उपकरण	0.00
3.	फर्नीचर/ इलेक्ट्रिकल आइटम्स	0.00
4.	अन्य मशीनरी/ उपकरण	0.00
5.	अन्य	0.00
	कुल (अ) (1-5)	0.00

स्थायी लागत का विवरण भरे

कार्यशील पूंजी का विवरण

(ब)	कार्यशील पूंजी (प्रतिमाह) (वह लागत जो व्यवसाय के दैनिक संचालन हेतु आवश्यक है।)			
1.	उत्पादन में प्रयुक्त सामग्री (कच्चा माल)			0.00
2.	वेतन एवं मजदूरी	विवरण	संख्या	राशि (₹)
		i. कुशल श्रमिक या कर्मचारी	0	0.00
		ii. अकुशल श्रमिक	0	0.00
		iii. अन्य सहायक (चौकीदार, सफाईकर्मी, मरम्मत आदि से जुड़े व्यक्ति)	0	0.00
		कुल (2) i+ii+iii (रोजगार संख्या हेतु)	0	0.00
3.	बिजली संबंधित व्यय			0.00
4.	अन्य व्यय (पानी, टेलीफोन, यात्रा व्यय, स्टेशनरी, बीमा एवं विविध व्यय)			0.00
		कुल (ब) (1-4)		0.00
I		कुल परियोजना लागत (अ+ब) (₹)		0.00
II	स्वयं का अंशदान (₹) (10 लाख तक- 5%, 10 लाख से अधिक- 10%)			0.00
III	आवश्यक कुल ऋण राशि (₹) =कुल परियोजना लागत - स्वयं का अंशदान			0.00

स्वयं का अंशदान

(3) आय संभावना (भविष्य में होने वाली संभावित आय का अनुमान)

वर्ष	अनुमानित लागत (स्थाई लागत के अतिरिक्त लागत) (₹)	बिक्री (₹)	लाभ (₹)	टिप्पणी
प्रथम वर्ष	0.00	0.00	0.00	टिप्पणी
द्वितीय वर्ष	0.00	0.00	0.00	टिप्पणी
तृतीय वर्ष	0.00	0.00	0.00	टिप्पणी
चतुर्थ वर्ष	0.00	0.00	0.00	टिप्पणी
पंचम वर्ष	0.00	0.00	0.00	टिप्पणी

पके प्रोजेक्ट के उत्पाद के संभावित ग्राहक *
क्षेत्रीय स्तर तक ○ राज्य स्तर तक ○ राष्ट्रीय स्तर तक ○ अंतर्राष्ट्रीय स्तर तक
ने आवेदन के पक्ष में कथन (आप जिस आधार पर मानते हैं की आपका उद्योग चलने और लाभकारी होने की संभावना) (अधिकतम शब्द सीमा 1000)
अपने आवेदन के पक्ष में कथन (अधिकतम शब्द सीमा 1000)

आय संभावना (भविष्य में होने वाली संभावित आय का अनुमान)

वित्तीय संस्था का विवरण

•

वित्तीय संस्थान की शाखा का चयन सावधानीपूर्वक करें , क्यूकि इसी से संस्था का नाम , पता और IFSC कोड भरे जायेंगे ।

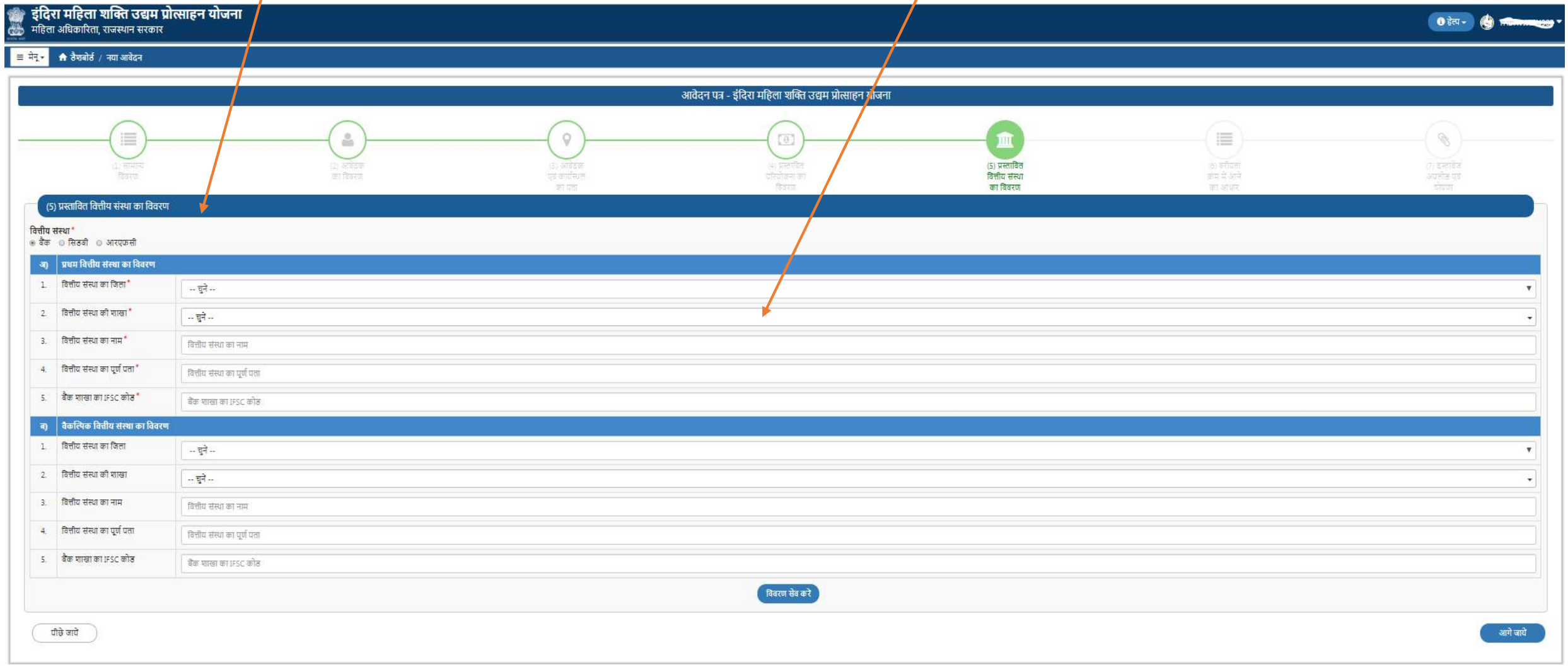

वरीयता क्रम में आने का आधार (आपके द्वारा आवेदन में दी गई सूचना के आधार पर स्वयं निर्धारित)

लिस्ट से एक या एक से वरीयता श्रेणी को चुनें ।

सम्बंधित अभिलेख अपलोड करें ।

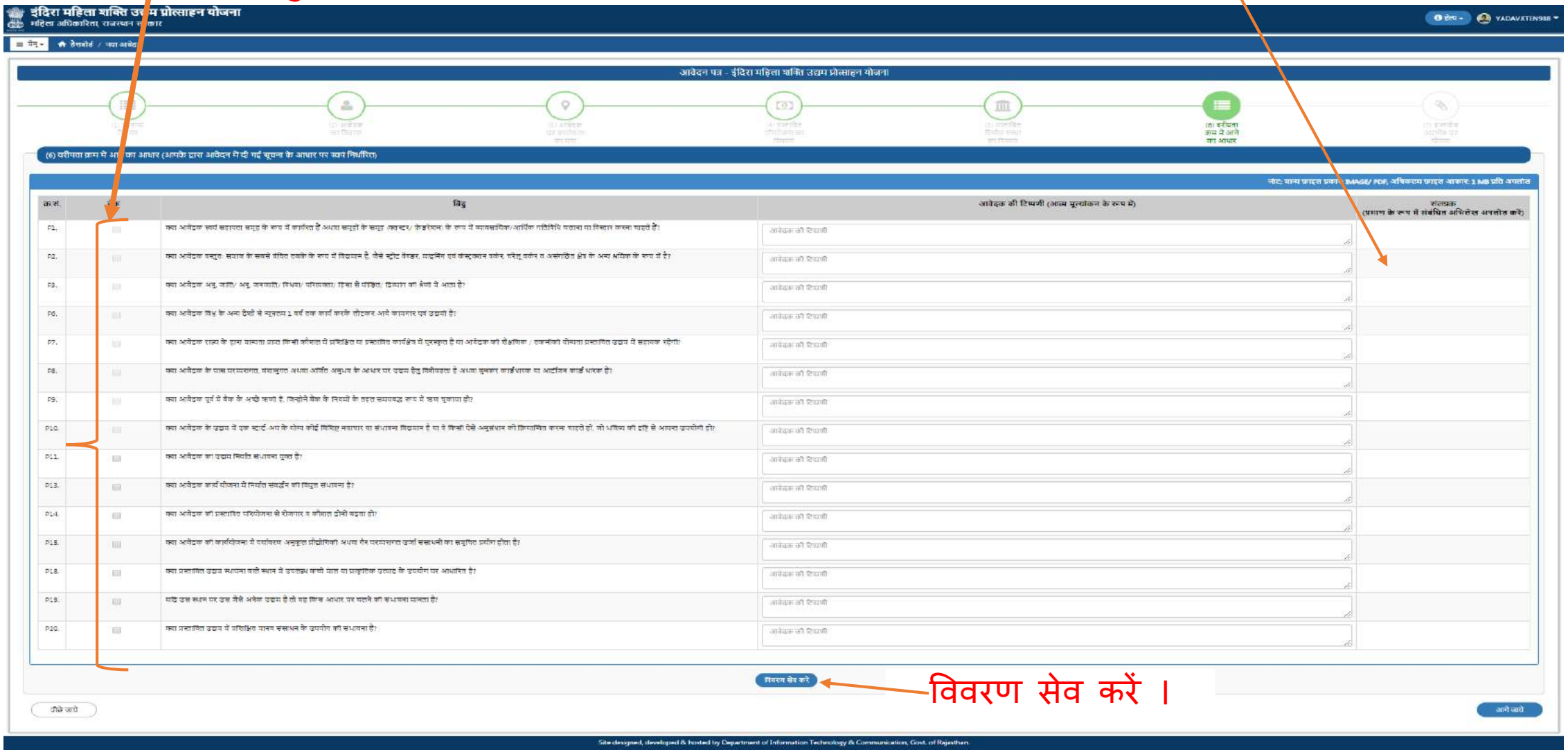

विवरण सेव करें ।

दस्तावेज जैसे :- प्रोजेक्ट रिपोर्ट , मूल निवास , फोटो अपलोड करें ।

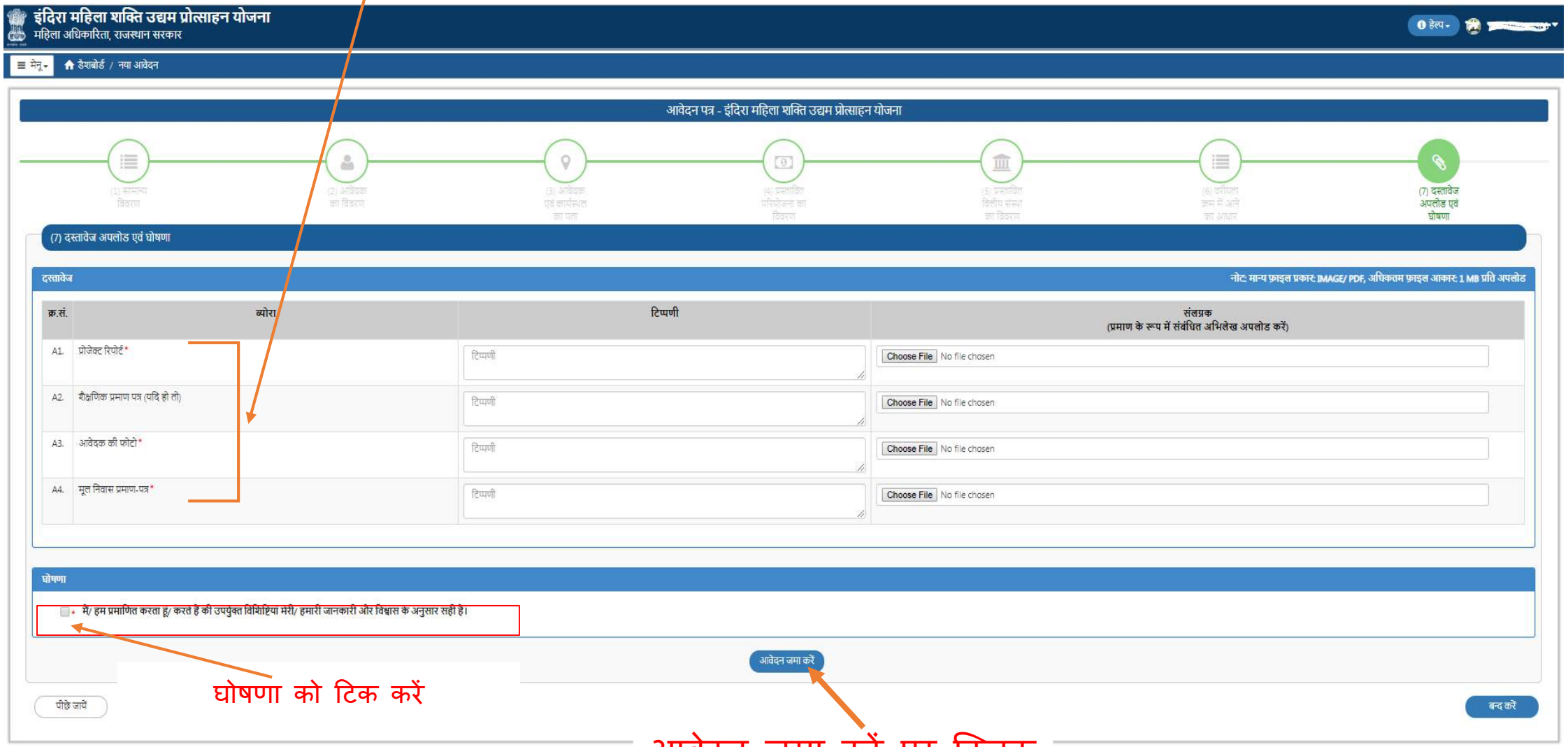

घोषणा को टिक करें

आवेदन जमा करें पर क्लिक करें ।